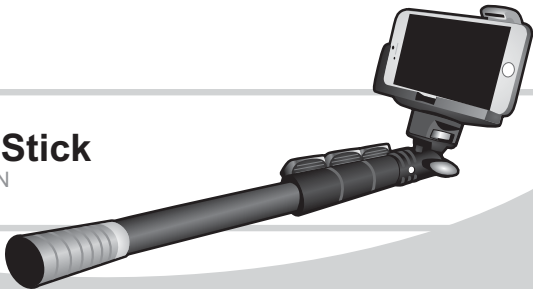


# MANUAL DE USUARIO

## SelfieStick

K-GSSBTN



Lea el manual de instrucciones antes de comenzar a operar el equipo

Gracias por comprar este producto KALLEY.  
Para mayor información por favor visítenos en  
**[www.kalley.com.co](http://www.kalley.com.co)** o contáctenos de manera gratuita  
a la línea 01 8000 524 065

**KALLEY**

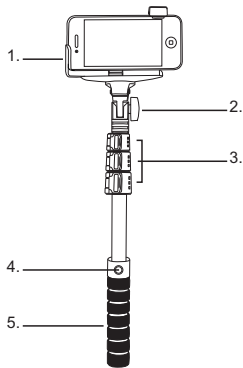


## Información Importante



### PRODUCTO

1. Soporte para el celular
2. Perilla de Rotación
3. Pestañas de Bloqueo
4. Botón Obturador
5. Mango





#### Especificaciones del producto

**Carga Máxima soportada:** 500gr

**Longitud de extensión:** 460- 1200mm

**Material principal:** Acero

**Sección de flexión:** 4

**Peso Neto:** 232gr

**Tiempo de espera:**  $\geq$  100 horas

**Frecuencia del autodino:**  $\geq$  500 veces

**Batería:** 45mAH

**Voltaje de carga:** 5V

**Tiempo de carga:** 1 hora

**Sistema de soporte:**  $\geq$  Android 4.3, IOS 5.0

#### Accesorios

1 x Selfie Stick

1 x Soporte

1 x Cable USB

1 x Manual

## Información Importante



### Como usar su Selfie Stick Kalley

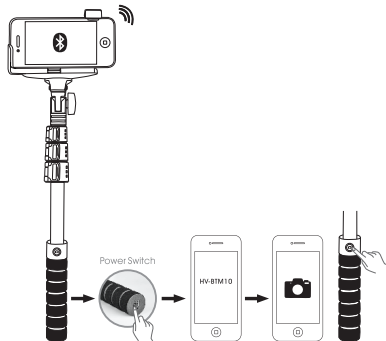
**Paso 1:** Ingrese a la aplicación "Ajustes" en su Smartphone.

**Paso 2:** Luego de haber ingresado en "Ajustes", active el Bluetooth.

**Paso 3:** Presione el botón de encendido que se encuentra en la parte inferior del mango de agarre, dejando así activado el Selfie Stick "Kalley SS".

**Paso 4:** En la lista de dispositivos Bluetooth disponibles, seleccione la opción "Kalley SS". Tenga en cuenta que la configuración podrá tardar unos minutos.

**Paso 5:** Ingrese a la cámara de su Smartphone, presione el botón de disparo que se encuentra en el mango de agarre y comience a disfrutar de su Selfie Stick Kalley.



### Información Importante



### Descripción Detallada del Producto.

1. Perilla de rotación estable y con diseño funcional en ambos extremos, lo cual permite una mayor estabilidad y seguridad del Smartphone aun dejando su Selfie Stick en el mayor rango de extensión. Evita la rotación en la base de soporte del Smartphone.



2. Espuma antideslizante elaborada en polímero termoplástico con doble corrugado, para mayor agarre del Selfie Stick evitando perder el control del mismo.



Barra de ajuste con una longitud de 46 a 120 cm, ideal para tomar las mejores fotografías desde diferentes ángulos.



Rotación de 360° para tomar tus mejores Selfie. Gradúe la perilla de rotación para lograr el ángulo deseado de la base de soporte, de esta forma podrá capturar sus mejores imágenes.



## Información Importante



5. Base de soporte para el Smartphone, con pieza elaborada en silicona lo cual evita que su Smartphone sufra rayones o golpes que lo deterioren. Compatible con la mayoría de Smartphones.



6. Pestañas de bloqueo elaboradas en resistente plástico ABS, para brindar una manipulación más confortable y segura del Selfie Stick.



The logo features a white, thick, curved line that arches over the word "KALLEY". The word is written in a bold, italicized, sans-serif font. The entire logo is centered on a solid black background.

***KALLEY***